

«Как научить детей любить и беречь природу»



Мы привыкли к тому, что изо дня в день нас окружают растения, животные, светит солнце, разливая вокруг нас свои золотые лучи.

Нам кажется, что это было, есть и будет всегда. На лугах всегда будут лежать зелёным ковром травы, будут цвести цветы, раздаваться пение птиц.

Но это всё не так!!!

Если мы не научимся сами и не научим своих детей воспринимать себя как часть мира живой природы, то будущее поколение не сможет любоваться и гордиться красотой и богатством нашей родины.






- С первых лет жизни у детей формируется начало экологической культуры. Наблюдая за мамой, которая бережно ухаживает за цветами и домашними питомцами, у ребёнка возникает желание самому подойти и погладить кошку или собаку, полить цветы или полюбоваться их красотой.
- Дети растут и узнают много нового об окружающем его мире. А именно, что каждое растение, животное, насекомое, птица имеют свой «дом», в котором им хорошо и комфортно.






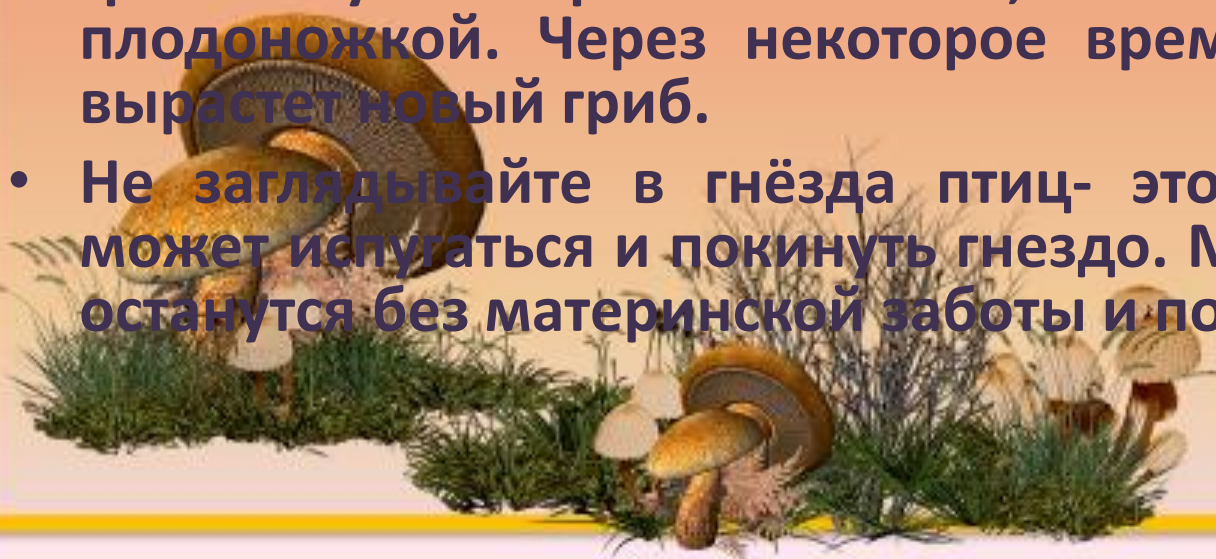
- Обращайте внимание на красоту природы в разное время года, суток и в любую погоду. Учите детей слышать пение птиц, вдыхать ароматы луга, наслаждаться прохладой родника. Ни это ли самая большая радость в жизни человека. Это тот величайший подарок, который нам дарит матушка природа.
- Зимой обратите внимание детей на красоту деревьев. Полюбуйтесь русской берёзкой, которая покрылась инеем.
- Доступно объясните детям, что зимой деревья спят и только мы можем их защитить от холода. Предложите им сделать доброе дело- укрыть корни снегом, чтобы деревья «не замёрзли».
- Наблюдайте вместе с детьми за тем, как идёт снег. Отмечайте его свойства (пушистый, белый, холодный и т.д.)



- На свежавыпавшем снегу хорошо видны следы. Предложите ребёнку поиграть в игру «Следопыты». По следам на снегу вы можете определить, кто здесь прошёл, кто куда ушёл, чьи они (человека, кошки, собаки, птицы).
- Весной природа просыпается. Порадуйтесь вместе с детьми появлением первой травы, первого листочка. Предложите ребёнку поиграть в игру «Найди приметы весны». (Солнце ярче светит, небо голубое-голубое, появились первые цветы и т.д.)



- Обратите внимание на прилёт перелётных птиц. Объясните детям, что птицам приходится тяжело после долгой зимы и мы можем помочь им: построить скворечники и не забывать кормить их.
- Лучший отдых летом – это поездка в лес.
- Собирая грибы и ягоды, расскажите детям о том, что они нужны не только нам, но и обитателям леса. Некоторыми грибами животные не только питаются, но и лечатся. Вот, например, мухомор. Очень красивый, но ядовитый для человека гриб. А придёт лось и он пригодится ему для лечения. Объясните детям, что грибы нужно срезать ножом, а не рвать вместе с плодоножкой. Через некоторое время на этом месте вырастет новый гриб.
- Не заглядывайте в гнёзда птиц- это их дома. Птица может испугаться и покинуть гнездо. Маленькие птенцы останутся без материнской заботы и погибнут.



- Мы и природа – одна большая семья.
- Научите детей видеть красоту родной природы, воспитывайте бережное отношение к ней. Если ребенок будет бережно относиться ко всему, что его окружает — ваше воспитание не пройдет даром. Они будут внимательны не только к окружающему миру, но и к вам — взрослым.



Выставка «Осеннее настроение»

- Осень - чудесная пора и она вдохновляет своей яркостью и пестротой красок на воплощение прекрасных творческих идей!

И ничто так не сближает, как совместное творчество.

На нашей территории детства стало традицией проводить выставки работ родителей и детей из природного материала.

Посмотрите,
какие осенние поделки получились!







Берегите природу!

