



ГБУ ДППО ЦПКС
(«Информационно – методический центр»)
Приморского района Санкт-Петербурга

Государственное бюджетное дошкольное образовательное учреждение детский сад №16 Приморского района Санкт-Петербурга

Учебно- методический комплект «Занимательный терренкур» (система навигации проектов ДОУ)

Сборник методических материалов на тему
«Я хочу быть, когда вырасту...» *(представители профессий по темам мини- музеев ДОУ)*

Составитель:

Старший воспитатель: Мороз Екатерина Фаритовна

Коллектив воспитателей

Проект территории детства «Мини- музеи» постоянно «растет и развивается». Как это? - спросите вы. Очень просто. Растут дети, повышают свою компетенцию педагоги и изменяется, обогащается мини- музей. Мы постоянно ставим новые задачи и стараемся их решать. Одной из таких задач стала задача профессиональной ориентации дошкольников. Мы решили реализовать эту задачу с помощью, в том числе, материалов мини- музеев групп.

К каждому мини- музею мы определили профессию, которая связана с лексической темой музеев и подобрали материал, которым можно и нужно пользоваться, и знакомить детей с таким интересным загадочным понятием «*профессия*».

Материалы о профессиях пригодятся педагогам для проведения занятий по ознакомлению с окружающим миром и развитию речи, помогут расширить кругозор малышей, обогатить их жизненный опыт, сделать более яркими и насыщенными игры "в профессии", так любимые детьми. Занятия можно и нужно сопровождать стихами, загадками, вопросами, заставляющими ребенка логически мыслить, развивают речь, активизируют память и внимание.

ЧТО ТАКОЕ ПРОФЕССИЯ?

Профессия - это труд, которому человек посвящает свою жизнь.

Важно найти свое призвание, свое занятие «по душе».

Читайте, узнавайте, пробуйте себя во всем и выбирайте занятие, которое может стать занятием вашей жизни.



Старший воспитатель Мороз Е.Ф.

Представители профессий мини-музея «Традиции и обычаи народов ближнего зарубежья»

Повар- это очень «вкусная» профессия.

Повар – это специалист, занимающийся приготовлением пищи. Он знает, как определить качество продуктов, как их правильно хранить, сочетать и готовить. В процессе приготовления повар должен придерживаться рецептуры и рекомендованных технологий, но при необходимости он может проявить творческий подход и создать что-то свое.

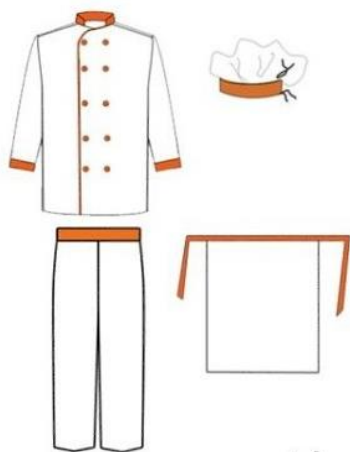


Повара работают в ресторанах, кафе, пекарнях, кондитерских, пиццериях, буфетах и столовых.

В первую очередь повар должен быть аккуратным и опрятно одет. Поварская одежда состоит из колпака, двубортной куртки, фартука и брюк. Такая одежда подчеркивает чистоту и аккуратность приготовления еды. Стерильные перчатки используются при выкладке еды на тарелку. А колпак или косынка – предохраняют ее от попадания волос.

Каждый уважающий себя повар также использует сменную обувь.

Кстати, за чистоту и хранение продуктов на кухне тоже отвечает обычно повар. Иногда их несколько, если готовить надо много. В таком случае, встречается "главный повар", или - "шеф". Он не только готовит, но и руководит остальными



Необходимое оборудование

На противне котлеты купаются в жирке,
Рассольник ароматный кипит в большом бачке,
На сковородке в масле зажарился лучок,
Наш повар, кладёт его в бачок,
Шумит овощерезка - готовится салат.
Наш повар очень любит готовить для ребят.
Всегда в халате белом, крахмальном колпаке,
Готовит детям кашу на свежем молоке.
Повара готовят еду - завтраки, обеды, ужины.

Варят борщи, супы, каши, компоты; жарят котлеты, рыбу, пекут булочки, готовят десерты.



Повар - человек, который готовит еду за деньги. Встретить его можно везде - не только в кафе, но и в армии, школе, детском садике. Повар на флоте, где все носит свои имена, называется специальным словом «кок». Если же он делает только пиццу, например, то его называют «пиццмейкер». А если знает все секреты кофе и готовит его – «бариста».

Чтобы стать поваром, мало уметь все вышеперечисленное, нужно еще:

- понимать, сколько стоят продукты;
- уметь быстро все делать на кухне;
- долго стоять около горячей плиты;
- прикидывать «на глазок», что еще необходимо положить;
- знать, какие продукты чем заменяются;
- красиво раскладывать еду для подачи на стол;
- обладать хорошим обонянием;
- уметь составить меню на любое число человек, учтя их особенности (например, приготовить ужин в больнице, где лежат люди с болезнями желудка);
- помнить много-много рецептов.

Учиться будущему повару придется на курсах или в колледже, институте несколько лет, зато потом он сможет дорасти до «шефа».

Мало того, при приеме на работу повару придется предъявить медкнижку. Это такой документ, который содержит записи о здоровье. В нем указано, что повар прошел всех врачей и анализы, и может готовить еду с соблюдением всех правил.

Работа повара – очень интересная, но в то же время далеко не такая простая. Она требует сноровки и аккуратности.

Кто печет булочки? Все о профессии кондитера. Спросите ребенка, знает ли он, откуда берутся булочки в магазине? Кто их печет? Скорее всего, ребенок ответит, что печет булочки **повар**. Исправьте его. Этот человек по профессии – **кондитер**.

Предложите малышу послушать два стихотворения и отгадать, чем отличаются профессии повара и кондитера.

Повар варит для детки
Супчик, картошку, котлетки.
Готовит кашу-манку,
Салатик со сметанкой.

Напеку я пирожков,
И коврижек, и рожков.
Вот такой имею дар:
Я **кондитер** – кулинар.

Что готовит повар, а что – кондитер? (Кондитер готовит сладкие булочки, печенье, пряники, торты, пирожные, ватрушки, конфеты, плюшки... Повар готовит кашу, салаты, второе, компот, котлеты...)

Найди на картинке повара и кондитера.



Отгадай мою загадку:

Ходит в белом колпаке
с поварёшкой в руке
Он готовит нам обед
Кашу, щи и винегрет.
Кто это – повар или кондитер? Почему?

Посмотри на картинку.

- Что надевает на себя кондитер перед работой? Зачем кондитеру халат и колпак на голове? (Колпак нужен, чтобы закрыть волосы, иначе волосы могут попасть в выпечку. Фартук или халат нужен, чтобы защитить одежду, ведь на нее может попасть что-то и испортить. Еще фартук или халат нужны, чтобы грязь, пыль, нитки с одежды не попала в еду).
- Почему халат у повара и кондитера всегда светлый и никогда не бывает темным? (Халат должен быть чистым, чтобы грязь не попала в еду. На темном халате грязь не видна. Поэтому всегда у повара и кондитера белоснежная одежда).

Что печет кондитер и какие бывают булочки и пироги? Расстегай. На какое слово похоже название пирога? (На слово «расстегнуть, расстёгивать») Такие пироги называют расстегаями, потому что у них открытая серединка, из которой выглядывает начинка. Как будто пирог расстегнулся.



Сайка. Булочка овальной формы. Их может быть несколько «прилепленных» друг к другу.



Рогалик. Посмотри на рогалик. Как ты думаешь, почему люди так назвали эту булочку? (похожа по форме на рог)



Плюшка. Название булочки «плюшка» произошло от слова «плющить». Помнишь, как ты расплющиваешь шарик пластилина в лепешку? Эта булочка плоская как будто ее расплющили. Вот и называют ее плюшкой.

Плетенка. А плетенку переплетают, когда готовят. Ты уже догадался, как ее плетут? Можно плести как косичку, можно закручивать концы по-другому. Можешь попробовать сделать плетенку из пластилина. Попробуй изобрести свой способ плетения плетенки.



Ватрушка. Какой формы ватрушка? Правильно, она всегда круглая. Ты катался зимой на ватрушке с горки? Или видел как катаются другие? Чем похожи ватрушка для катания с горки и ватрушка – булочка?



Пончик. Круглый жареный сладкий пирожок. Иногда его еще называют пышкой. Ты уже догадался, почему? Он пышный. толстенький.



Профессия кондитера. Развивающие игры.

1. ИГРА «ЧЕТВЕРТЫЙ ЛИШНИЙ»

Найди лишнюю картинку. Объясни, почему она лишняя (лишней в данной игре будет картинка, которая не имеет отношения к профессии кондитера). Как можно назвать всё то, что изображено на картинках, одним словом? (еда)

Карточка 1.



Карточка 2.



Карточка 3.



2. ИГРА «УГАДАЙ-КА»

В эту игру можно поиграть с ребенком 6-7 лет и старше. Играют в нее так. Ведущий рассказывает о себе от лица какого-то продукта. Например, от лица муки он говорит о том, как ее сделали, как запаковали, как ее будут использовать люди, что с ней будет делать кондитер. А остальные игроки угадывают, от лица какого продукта рассказывал ведущий. Очень увлекательная игра, но сложная для детей. Дети в нее играют, когда услышат интересные и смешные образцы рассказов взрослых. Обычно самые интересные рассказы придумывают папы, а не мамы!

Для детей 3-4 лет

Игра с одним ребенком. Возьмите 7-10 игрушек. Под одну из игрушек положите картинку с пирожком (нарисуйте овальный пирожок на маленькой бумажке).

Ребенку надо догадаться, кто из игрушек любит пирожки с повидлом. Он спрашивает игрушки по очереди: «Ты хочешь пирожки с повидлом?». Игрушка отвечает Вашим голосом: «Нет, я с повидлом не хочу. Я хочу с (земляничным) вареньем». Каждая игрушка называет свою начинку, т.е. слово в скобках мы заменяем на медовую, сливовую, черничную начинку и т.д. Если же ребенок отгадал, то игрушка говорит: «Да, я хочу пирожки с повидлом!». И теперь ребенок Вам загадывает игрушку. В дальнейшем можно вводить правило-ограничение – угадать за пять ходов.

Игра с группой детей. Всем детям раздаются разные картинки, и только один ребенок получает картинку пирожка (или всем раздаются пустые карточки, а одному малышу карточка с изображением пирожка) Ведущий должен угадать, кто любит пирожки с повидлом (у того малыша и находится картинка). Ребенок-ведущий по очереди спрашивает разных детей: «Ты хочешь пирожки с повидлом?». Задача ведущего – отгадать за 5 ходов.

Для детей 5-6 лет

Игра с одним ребенком. Возьмите игрушки и посадите их четырьмя группами: 1) одна игрушка, 2) еще одна игрушка, 3) 3-4 игрушки, 4) еще 3-4 другие игрушки, 5) две игрушки. Под одну из групп игрушек спрячьте картинку с изображением пирожка с повидлом. Под другие игрушки можно ничего не прятать, а можно запрятать картинки с изображением других начинок – мед, ягоды и т.п.

Задача ребенка – отгадать, кто любит пирожки с повидлом. Он спрашивает: «Ты хочешь пирожки с повидлом?» Игрушка Вашим голосом отвечает: «Нет, я не хочу с повидлом. Я хочу пирожки с картофельной начинкой» Ребенок продолжает: «А Вы хотите пирожки с повидлом?» Вы за игрушки говорите: «Нет, они не хотят пирожков с повидлом. Они хотят пирожки с медом». Когда ребенок угадывает, он становится ведущим. В следующие повторения игры можно усложнять задачу – угадать за три хода. Если угадал, то становишься ведущим, если нет – то снова отгадываешь.

В этой игре малыш много раз слышит правильные варианты этих сложных слов и исподволь их запоминает. Такое запоминание в игре намного прочнее, чем если бы мы много раз говорили ему: «Повтори правильно – я хочу, они хотят, ты хочешь». Ведь игра интересна ему, он увлечен, ему радостно, поэтому всё запоминается легко и с удовольствием!

Все покажет, все расскажет КТО- экскурсовод!

Экскурсовод-это специалист, который сопровождает туристов и показывает достопримечательности страны, города и т.п. Он может работать с приезжими туристами или сопровождать группу туристов в поездках в другие города и страны. Экскурсовод водит экскурсии по конкретному туристическому маршруту или объекту.

Экскурсия заключается в ограниченном сочетании показа или рассказа.

Экскурсовод показывает экскурсантам объекты и сопровождает показ комментариями, пояснениями и историческими справками.



21 февраля - Всемирный день экскурсовода.

Для работы экскурсоводу необходимо флажок, указка, микрофон



Про профессию музейный работник детям

Россия — огромная страна! В ней много больших и малых городов, поселков и деревень. Почти в каждом городе есть свой музей — историко-краеведческий, художественный, музей народных промыслов или какой-либо другой. Когда в музее собирается экскурсия, по залам ее ведет экскурсовод.

Так, в историко-краеведческом музее экскурсовод знакомит экскурсантов с историей края, наиболее яркими событиями населенного пункта, рассказывает о замечательных людях, прославивших это место.

Экскурсовод рассказывает о том, как жили люди в этих местах раньше, много лет и даже много веков назад.

В краеведческой части музея посетители знакомятся с ландшафтом, климатом, растительным и животным миром этих мест. Экскурсовод рассказывает о птицах, зверях, рыбах.

Словом, люди, пришедшие в музей, получают большое количество новой информации, узнают о тех событиях, с которыми ранее не были знакомы. А ведь информация нужна человеку, это его духовная пища! Она обогащает душу, развивает мышление, расширяет представление о Родине и в целом о мире.

Профессия экскурсовода — очень интересная! Экскурсовод должен очень много знать, читать современные и старинные книги, быть в курсе всех событий, связанных с историей города и всего края. Помимо глубоких знаний, ему необходимы увлеченность, умение общаться с людьми, отвечать на их многочисленные вопросы, всегда быть приветливым и вежливым.

Если экскурсовод увлеченный человек, его рассказ оставляет глубокое впечатление у экскурсантов, а многие экспонаты запоминаются им на всю жизнь!

В музеях работают и другие специалисты: ученые, реставраторы. Ученые готовят выставки редких вещей. Реставраторы сосредоточенно работают в мастерских, приводят в порядок музейные диковинки и раритеты*.

Исторический музей

Мы сегодня побывали
В историческом музее.
Прошлого седые дали
Мы увидели яснее.

Мы узнали про князей,
Про царей, богатырей.
Мы узнали про сраженья,
Про народные волненья.

Мы узнали про победы,
Что свершили наши деды.
Рассказал экскурсовод
Про великий наш народ!

Ответьте на вопросы

- ◆ Есть ли в вашем ДООУ мини- музей? Какие?
- ◆ Кто работает в музее?
- ◆ В чем состоит работа экскурсовода? Ученых? Реставраторов?

Представители профессий мини-музея «Транспорта»

Если сломалась машина, то вам к автомеханику. Что это за профессия?

Автомеханик.

Автомеханик — специалист по ремонту автомобиля, занимающийся техническим обслуживанием различных машин, детально разбирающийся в их устройстве.

Он должен знать устройства двигателя внутреннего сгорания, устройства электрооборудования автомобиля, должен уметь разбирать и собирать узлы и агрегаты автомобиля; диагностировать автомобиль и его узлы при помощи диагностического оборудования; регулировать механизмы, детали.

Автомеханики, как правило, имеют разную специализацию, связанную с обслуживанием определённых систем: мотористы, шиномонтажники и электрики.

—Как вы думаете работа автомеханика тяжёлая?

Работа автомеханика связана с большими физическими нагрузками, ведь детали автомобиля бывают очень тяжёлыми.

—Что будет, если не будет автомехаников?

Благодаря работе автомеханика срок службы автомобиля значительно увеличивается, что, в свою очередь, снижает риск возникновения дорожно-транспортных происшествий и обеспечивает безопасность водителя на дороге.

Что помогает в работе, вы узнаете, отгадав загадки об авто инструментах.

Поднимать машины рад
Механический (*домкрат*)

Круглая, но не таблетка
Все измеряет (*рулетка*)

Знает даже не знаток
Гвоздь вбивает (*молоток*)

Как де ловко, как же вертко
Крутит винтики (*отвертка*)

Накачает шины
У любой машины (*насос*)

Что может починить автомеханик?

Первый мой вопрос простой:

Что пробьёт туман густой?

Чьи волшебные лучи

Освещают всё в ночи?



На машине их две пары
Догадались? Это...

(фары)

Едем-едем мы и вот
Надо сделать поворот
Путь вперед сейчас закрыт
И патруль на нас глядит
Чтоб не задержал патруль,
Поворачиваем...

(руль)

Ну ответьте-ка теперь:
Кто рычит как дикий зверь?
Что в машине всех главней?
Не поедете на ней,
Коль в машине до сих пор
Не поставили...

(мотор)

Человеку, чтобы жить,
Надо есть и надо пить.
Пища есть и для машин
Называется...

(бензин)


Это пища не пустяк -
Ей заполняют...

(бензобак)

Чтобы каждый топтать мог,
Есть у вас по паре ног.
Чтобы ехать нам вперед -
Ноги делает завод.
Проще нет для вас вопроса:
Что здесь крутится?..

(колеса)

Профессия автомеханика очень востребована, так как количество автомобилей неуклонно растет и нужны люди, которые их будут обслуживать.



Эх, прокати меня...

Профессия- Водителя (шофера).

Одна из самых востребованных и распространенных профессий - профессия водителя. Многие по-простому называют её "шофёр". Профессиональный водитель должен не только управлять автомобилем, но и уметь безопасно и быстро доставить по месту назначения людей или груз.

Появилась эта профессия много лет назад, когда, когда изобрели первые автомобили. В те времена собственную машину мог себе позволить только очень богатый человек. И зачастую он не хотел учиться управлять машиной. Для того, чтобы пользоваться машиной нанимали водителя, и он возил своего пассажира туда, куда ему нужно. В наши дни большинство людей самостоятельно водят автомобиль. Но некоторые продолжают ездить с водителем. Кроме того, водители требуются для автобусов, троллейбусов и грузовых машин.

У каждого водителя свои задачи. Кто-то работает в такси и развозит людей по всему городу, кто-то издалека привозит продукты питания в магазины, школы, больницы. Другие шофёры работают на карьерах, стройках и занимаются перевозкой строительных материалов и инструментов.

Быть водителем очень интересно. Всегда катаешься по разным городам, видишь разных людей, открываешь для себя новые места. Но с другой стороны – это очень сложно. Ведь зачастую приходится уезжать надолго и на очень далёкое расстояние, быть долгое время вдали от семьи. Очень часто в дороге ломается автомобиль и водителю самостоятельно приходится его чинить. Чтобы стать шофёром можно пойти учиться в профессиональный техникум или же автошколу, либо в высшее учебное заведение с такой специальностью.

Многие мальчишки мечтают в будущем стать шоферами и заниматься полезным делом. Но насколько это легко? Настоящий водитель должен быть очень внимательным, очень ответственным, должен уметь принимать решения в сложных ситуациях, быть исполнительным, трудолюбивым. Также иметь хорошее зрение и здоровье, в общем, иначе не позволят пойти учиться на права.

В любое время эта профессия будет оставаться полезной и востребованной. Во время войны именно водители, рискуя жизнями, доставляли еду в блокадный Ленинград, переправляясь по замерзшему льду. Если бы не было водителей, людям было бы тяжело добираться до своей работы, до родственников, живущих в соседних городах, или даже странах.

Умело он ведет машину —
Ведь за рулем не первый год!
Слегка шуршат тугие шины,
Он нас по городу везет.
Правильно, это водитель!
Что же это за профессия — водитель?
Водитель легковой машины возит людей, а
Но и тот и другой должны отлично знать ул
особенно на улицах большого города, где много !



Правила дорожного движения водитель обязан знать назубок и никогда не нарушать их!

Водитель, который работает таксистом, возит людей по городу. Он хорошо знает все городские улицы и переулки.

Грузовой автомобиль гораздо больше и мощнее легкового. Управлять такой большой машиной не так-то просто! Поэтому водители грузовиков имеют очень высокую квалификацию.

Мой грузовик

Вот огромный грузовик!
Я водить его привык,
Грузы я вожу на нем,
Если строят новый дом.

Всем машинам он машина —
Настоящая махина!
Возит кирпичи, песок,
Он бы гору сдвинуть мог!

Целый день мы с ним вдвоем,
Я — в кабине за рулем.
Он послушный, как живой,
Словно он товарищ мой.

Тихо музыку включу
И баранку закручу,
Дождь ли хлещет, снег идет,
Едем, едем мы вперед!

Перед выездом водитель тщательно проверяет исправность своей машины. При малейшей неисправности машина не должна выходить на трассу, ею должен заняться специалист — механик.

Многие водители работают на общественном транспорте — трамваях, автобусах, троллейбусах. Перед выходом на трассы эти транспортные средства проверяются механиками, а врач осматривает водителя. Водитель должен быть здоров! Ведь он в ответе за жизнь многих людей.

На остановках водитель нажимает особую кнопку и открывает двери. Одни пассажиры выходят из автобуса, трамвая или троллейбуса, а другие входят.

Очень многие ребята на вопрос о том, кем они хотят стать, когда вырастут, отвечают: водителем!

В самом деле, эта профессия интересная! Машина все время в движении, за окном постоянно меняется пейзаж, меняются и люди в салоне автомобиля.

Но к человеку профессия водителя предъявляет высокие требования: быстроту реакции, отличную память, выносливость, силу, умение мгновенно принять правильное решение в сложной ситуации, крепкое здоровье, прекрасное зрение.

Водитель должен безошибочно различать все световые сигналы и обладать отличным слухом.

Профессия водителя привлекает к себе людей живых, любящих разнообразие и частую смену впечатлений.

- *Расскажите о работе водителя.*
- *На каких видах транспорта работают водители?*
- *Почему работа водителя считается очень ответственной?*
- *Что должен знать водитель?*
- *Какими качествами должен обладать водитель?*
- *Хотели бы вы стать водителем?*



Представители профессий мини-музея «Домашние животные»

Кто лечит животных? Ветеринар.

Профессия ветеринар – важная и увлекательная профессия. Врач лечит людей, а ветеринар – всех остальных живых существ.

Продавцом в ветеринарной аптеке может быть только сотрудник со специальным образованием (ветеринарным или медицинским).

Сложности профессии не только в молчаливости пациентов. Пёсик может нарычать, а то и кусить. Кошечка поцарапать. А птичка клюнуть. Но ветврачу нужно оставаться добрым и не показывать свой страх. Ведь животные чувствуют, когда их боятся и будут ещё больше сопротивляться манипуляциям.

В зоопарке, в цирке, на фермах и везде где животные, есть люди этой профессии. Их работа опасна и трудна: нужны крепкие нервы, способность быстро мыслить, быть физически развитым.

Загадки:

1. У собачки нашей жар
Пёсик миленький, не плачь.
Вылечит тебя твой врач
Добрый врач –

2. Доктор, но не для детей,
А для птиц и для зверей.
У него особый дар,
Этот врач - ...
Добрый доктор Айболит!

3. Он под деревом сидит.
Приходи к нему лечиться
И корова, и волчица,
И жучок, и червячок,
И медведица!
Всех излечит, исцелит
Добрый доктор Айболит!

Так писал Корней Иванович Чуковский о знаменитом докторе для животных – Айболите. Да, ветеринар – это врач, лечащий животных. Слово ветеринар с латинского языка означает лечащий скот.

Врач – лекарь для человека, ветеринар – лекарь для человечества.

На прием к ветеринару приходят двое: животное и его хозяин.



Ветеринар должен понять обоих. А животные, как и их хозяева, имеют самые разные характеры. Более того, это может быть и корова, и кошка и даже попугай, и тигр и даже крокодил.

Поэтому ветеринар должен быть терпеливым, дружелюбным, хорошо знать повадки разных зверей, особенности строения тела разных животных, то есть он должен быть умелым, образованным. А ещё он обязательно должен любить своих пациентов, ведь животные очень хорошо чувствуют человека и недоброму к ним человеку не дадутся в руки.

Больница, куда приносят или приводят больных животных, называется ветеринарная лечебница. В ней, как и в больнице для людей, лечат животных от разных болезней – простуды, травм, ставят прививки.

В наше время ветеринары работают в городских ветеринарных лечебницах и в селе. Работают в зоопарках и в цирке, на фермах и птицефабриках, в заповедниках и питомниках для различных животных.

Ребята, как вы думаете, какая же беда может случиться с домашними животными, ведь за ними ухаживает человек?

Когда мы с вами берем в дом какое-нибудь животное, мы должны о нем заботиться, отвечать за его жизнь.



На ферме работает Фермер- это профессия людей, которые любят природу и заботятся о ней.

Чем занимается фермер?

У фермера — большое хозяйство, много земли, есть коровы, козы, овцы, свиньи, есть и домашняя птица — куры, утки, индейки, гуси.

Представьте, что настала ранняя весна. Фермер выезжает в поле на тракторе и пашет землю. Иногда ему помогают сыновья или нанятые рабочие. Если у фермера нет своего трактора, то тогда для вспашки поля он нанимает тракториста и платит ему.

Когда поля вспаханы, их нужно вовремя засеять. Здесь фермеру приходит на помощь — агроном.

Агроном — это специалист по возделыванию сельскохозяйственных культур овощей и злаков. Он знает, когда надо начинать сев, где и какую культуру сеять, как ухаживать за ней: когда поливать, когда удобрять, как бороться с вредными насекомыми.

Вся дружная семья фермера — жена, сыновья, дочери — помогает ему в это горячее время, о котором русские крестьяне сложили поговорку: «Летний день год кормит».

Скоро на полях фермера заколосятся рожь и пшеница, усатым станет ячмень, нальется соком овес. На грядках завивает крупные листья в кочаны капуста, зреет свекла, морковь, зеленеет укроп, петрушка.

Фермер

Расскажу я вам, ребята,
Фермер — кто это такой.
Он растит для нас томаты.
Весь в трудах он день-деньской!

Распевают звонко птицы,
Шелестит листва берез,
Сеет фермер рожь, пшеницу,
И гречиху, и овес.

Он растит в широком поле
Много разных овощей —
От капусты до фасоли
Для салатов и борщей.

Удобрят и сажает —
Ведь земля любит пот!
Фермер зеленью снабжает
Нас с тобою круглый год.



Многие фермеры разводят домашний скот и птицу.

В лугах, на зеленых росистых травах пасутся красавицы-буренки. Для них фермер косит травы, сушит и собирает в стога душистое сено. Доярки доят коров, а водители на специальных машинах отвозят молоко на молокозаводы, где из него получают вкусные молочные продукты: сыр, ряженку, кефир, творог, сладкие сырки, сметану и йогурты.

Отрада фермера

Есть у фермера отрада —
Молодых коровок стадо.
Они ласковы, красивы.
Их ведут неторопливо
На зеленые луга,
На речные берега.
Травушку они жуют,
Деткам молоко дают.

Зимой коровы живут в теплых коровниках, фермер кормит их сеном, зерном и другими кормами.

Многие фермеры держат стадо домашних коз, овец, выращивают свиней, кур, гусей.

Осенью, когда приходит время уборки урожая, у фермера очень много забот. По полям плывут комбайны, собирая созревшие хлеба. Зерно льется золотым ручьем. Значит, будет у нас вдоволь вкусного душистого хлеба!

Весь смысл труда фермера — собрать хороший урожай зерна, овощей и накормить плодами своих рук людей.

Но далеко не каждый человек может стать фермером! Фермерский труд тяжелый, ежедневный, без праздников и выходных!

Только тот, кто всей душой любит матушку-землю, кто согласен жить вдали от больших городов с их нарядными улицами, витринами, театрами и магазинами, кто знает и любит природу, кто хочет вкусно и сытно накормить сотни людей, может стать хозяином земли — хорошим фермером.

Расскажите о профессии фермера. Что выращивает фермер на полях?

Кто помогает фермеру?

Какими знаниями должен обладать фермер, чтобы успешно вести хозяйство?

Какие качества необходимы фермеру?

Кто снабжает нас овощами, фруктами, зерновыми?

Каких домашних животных разводят фермеры?

Хотели бы вы стать фермером?



Представители профессий мини-музея

«Игрушка - погремушка – хохотушка»

Воспитатель.

Ребята! Ходите ли вы в детский сад? Как зовут вашего воспитателя? Какие черты характера привлекают вас в нем? Представьте, что ясным утром мама привела вас в детский сад. Вы весело взбегаєте по ступенькам, рады, что встретитесь с любимым



воспитателем, с друзьями, что впереди у вас целый день, наполненный играми, занятиями, интересными делами, прогулками. Вы уже ходите в детский сад не первый год, и всё здесь вам хорошо знакомо. Вы, конечно, знаете, что сначала нужно поздороваться с воспитателем, назвав его по имени и отчеству. Затем раздеться, снять куртку, шапку, развязать шарф, переобуться в сменную обувь. Кто поможет вам справиться с этим? Правильно! Воспитатель. Он не только расстегнет пуговицы и крючки на курточке, но и объяснит, как это сделать самому.

По утрам воспитатель делает с ребятами зарядку - несложные, но очень полезные физические упражнения. После того как вы хорошенько помыли руки с мылом, можно приступить к завтраку.

За завтраком воспитатель внимательно следит, правильно ли вы держите ложку, сидите за столом, обучает вас правилам этикета. После завтрака можно под руководством воспитателя заняться каким-нибудь интересным делом, например, сшить из разноцветных тряпочек мягкую игрушку, сделать нарядную аппликацию, нарисовать картинку.

Как много должен знать и уметь воспитатель! И шить, и вышивать, и вырезать из бумаги, и клеить, и рисовать, и лепить из пластилина, знать песни, стихи, игры и считалки. И все эти умения и знания он передает малышам. Но главное - воспитатель должен любить и понимать каждого ребенка! Он прекрасно видит отношения детей в группе, знает, кто отзывчив, дружелюбен, кто любит жаловаться, ябедничать, кто затевает споры и ссоры. Знает, кто из детей щедр, а кто жаден и завистлив. Своим поведением, беседами, иногда с глазу на глаз, воспитатель влияет на детей, стремясь подавить в них проявления дурных качеств и воспитать хорошие. В старших группах воспитатели готовят детей к школе.

Наконец, приходит время расставания с детским садом. Выпускники старшей группы с грустью прощаются со своими любимыми воспитателями, посвящают им стихи, песни, например, такие:

В детском саду
Нас в саду встречали лаской,
Добротою и теплом,
Вечером читали сказки.
Детский сад - наш добрый дом!
Приучали нас к порядку,
К красоте и чистоте,
Ранним утром на зарядку
Дружно мы вставали все.
Здесь всему нас научили
Танцевать, читать стихи,
Мы особенно любили
Новогодние деньки:
Елочка сверкала ярко,
Мы водили хоровод,
Дед Мороз дарил подарки
Каждому под Новый год.
Нас кормили повара,
Нас лечили доктора,
И мы очень нежно любим
Воспитателей своих,
Вспоминать мы долго будем
Лица ласковые их!
Никогда мы не забудем
Детский садик наш родной,
Приходить к вам в гости будем
Мы и летом, и зимой!



Педагог должен быть творческим человеком. Он должен уметь мастерить, шить, вязать, рисовать, лепить, вырезать из бумаги, знать детские песни, стихотворения, сказки, игры и считалки. И все эти умения и знания педагог передает малышам.

А еще воспитателя называют второй мамой для малышей. Он постоянно наблюдает за взаимоотношениями детей в группе. Педагог прекрасно знает черты характера каждого ребенка: кто внимателен, участлив, дружелюбен, а кто любит жаловаться, кто затевает споры и ссоры. Знает, кто из дошкольников щедр, а кто скуп и завистлив. Своими поступками, поведением, индивидуальными беседами с ребенком воспитатель влияет на детей, стремясь подавить в них проявления дурных качеств и воспитать хорошие качества личности.

Труд педагога порой бывает очень тяжелым. Но огромное счастье и смысл этой профессии – это воспитание здорового, умного, доброго и пытливого маленького человека!

Вопросы и задания:

1. Хотели бы вы стать воспитателем детского сада? Почему?
2. Расскажите, что должен уметь человек, выбравший эту профессию.
3. Каким, на ваш взгляд, самым главным качеством должен обладать каждый, кто работает с детьми?
4. Какая самая важная задача воспитателя детского сада?

А, вы, умеете шить? Профессия- Портной.

Портной - это специалист по пошиву одежды. Самую простую одежду люди стали изготавливать с древнейших времен. Сначала одежду делали из шкур животных, рыбьей кожи, травы и листьев деревьев. Со временем, когда люди научились изготавливать ткани из шерсти животных и волокон растений, они стали шить более сложную одежду. По виду одежды можно было определить, к какому роду принадлежит человек, чем он занимается т.д.

В Средние века одежда стала настолько сложной, что выкроить и сшить ее мог только хорошо обученный человек. Так появилась профессия - портной. Портными тогда были в основном мужчины. Портновское мастерство приравнивалось к искусству, а хорошие портные становились знаменитыми. Они тщательно хранили секреты своего мастерства. Портной шьет разную одежду для детей и взрослых, мужчин и женщин, на любые времена года.

Портные выполняют все виды работ по изготовлению одежды (снимают размеры, делают выкройку, подбирают материал, шьёт). В любом деле без портного не обойтись. Врачу халат нужен? Нужен! Клоуну смешной наряд нужен? Нужен! Военная форма нужна? Нужна! Повару форма нужна? Нужна. Вам школьная форма нужна? Нужна!

Одежду носят все, и поэтому все являются клиентами портного. Портные работают не только на производствах, фабриках и в ателье. Есть специалисты данной профессии, которые работают сами на себя и производят пошив одежды на заказ индивидуально. Опытный портной даже нанимает и обучает помощников для осуществления своей работы.

Иногда название профессий изменяется в зависимости от того, кто этой профессией занимается: женщина или мужчина. Если мужчина - то портной, женщина - портниха.

Попросите детей подумать, какими качествами должен обладать представитель этой профессии. Портной должен быть творческим человеком и обладать хорошим художественным вкусом, чтобы подобрать для человека подходящую модель костюма, выбрать нужную ткань. Во время работы портной должен быть очень внимательным и аккуратным. Чтобы одежда получилась красивой, ему нужно правильно разрезать ткань, затем соединить ее в нужных местах, сделать ровные и аккуратные швы. Работа портного сложная, но она дарит радость и красоту людям и самому мастеру.



Представители профессий мини-музея

«Безопасности»

Увидите пожар, звоните 101. Пожарный- профессия героев.

Потушить костёр может любой из нас. Но когда случается беда - настоящий пожар, кто поможет? Конечно же, пожарные. Только они могут быстро и правильно потушить огонь! А по какому телефону нужно звонить при пожаре? Правильно, 01!

Легче предупредить, чем потушить!

Пожарные занимаются не только тушением пожаров, но ещё и их предупреждением. Без разрешения пожарных не строится ни один дом. Они внимательно осматривают магазины, школы, детские сады, заводы, кафе и рестораны перед их открытием.

Как пожарные тушат пожар?

Пожар заливают водой из специальных шлангов-рукавов. Воду в шланги накачивает насос, который есть на пожарной машине. Кроме того, используют специальную пену, которая есть в огнетушителях. Пожарные бесстрашно пробираются в горящие здания, спасают людей. Помогает им высокая складная лестница, по которой они проникают внутрь горящего дома через окна и балконы. Иногда к делу подключаются и пожарные вертолеты, они помогают спасать людей из горящих многоэтажных зданий.

Одежда пожарного

Пожарный обязан иметь хорошие спортивные показатели и отличное здоровье. На работе спасателями обязательно используется специальное снаряжение, которое хорошо защищает во время борьбы с огнём. Весит боевая экипировка около тридцати килограмм. Это защитные комбинезон, куртка и перчатки, прочные сапоги, металлический костюм и маска с респиратором, которые отражают тепло, специальная каска, маска с пелериной. При помощи такого снаряжения, сделанного из теплозащитного материала, пожарные преодолевают огненные препятствия. Противогазы и фильтры обеспечат пожарному дыхание в помещении, где много дыма. Специальный фонарик осветит дорогу в темноте. Для ликвидации пожара и спасения людей пожарные используют топоры, лестницы из верёвки, карабины.

Пожарный должен быть: храбрым, выносливым, ловким, сильным, быстро принимать решения, уметь оказать первую медицинскую помощь.

Что бы обладать этими навыками и умениями, пожарные постоянно проводят специальные учения, занимаются в спортивных залах. Они отрабатывают возможные во время пожара ситуации. Например, закинуть спасательную верёвку на подоконник и забраться по ней в течение шести секунд.

Как вы думаете, пожарные только мужчины?

Чаще всего – да. Но и женщинам есть место в пожарной охране. Чаще всего они работают диспетчерами. Это очень важный человек в пожарной охране. Он сидит за пультом и от его действий многое зависит. На пульт поступает звонок, диспетчер выясняет, что и где

горит, есть ли там люди, объявляет тревогу. Он определяет по карте, где находится ближайший к месту пожара гидрант, вычисляет кратчайший путь следования. И на всё это должно уйти не больше минуты.

Пожарные машины

У пожарных есть специальные машины. Они снабжены цистерной с водой, баком со специальной пеной, длинными шлангами – рукавами, складной лестницей. Ещё у пожарной машины есть сирена. Когда машина мчится по улице ей все уступают дорогу. На пожаре оценивается сложность ситуации, и, при необходимости, вызывается ещё несколько машин.

Некоторые пожарные, спасшие людей, стали Героями России. Многих руководство нашей страны наградило орденами и медалями. Пожарные очень скромные люди и никогда не хвелятся своими подвигами, но люди знают, что наши пожарные лучшие.

автор: Творческая Симонова

Нет профессии нужнее,
Нет профессии важнее.
В нашем городе родном
Каждый уцелеет дом.
Даже кошkin, даже мышkin,
Если ты читал ту книжку.
Не пожарник, а пожарный,
Справится с огнем он славно.
Смел, отважен и силен,
Стану я таким, как он!

Г



Порядок надо соблюдать. Профессия- полицейский.

Наша служба и опасна и трудна! — эта песня знакома почти каждому человеку. Она про полицейских. Кто же они такие? Каждый день они несут свою службу, на первый взгляд не заметную, но очень ответственную и опасна.

Полицейский – это человек, который обладает отличной физической подготовкой, смелостью, решительностью, честью, отвагой, справедливостью, умом. Следит за порядком и предотвращает появление беды, охраняет покой, здоровье и имущество законопослушных граждан.

Профессия полицейского – захватывающая, трудная, но нужная профессия, которая делает жизнь обычных граждан спокойной. Работа полицейского таит много трудностей и опасностей. Полицейские всегда первыми встают по тревоге и рискуют своей жизнью, чтоб мы с вами жили спокойно!

Стражи порядка носят специальную форму, ездят на машинах с проблесковыми маячками и громкой сиреной. Машины оснащены различными приборами: радаром, громкоговорителем, авторегистратором.

В полиции служат не только мужчины, но и женщины. В органы порядка входят полицейские, инспектор дорожной постовой службы, участковые полицейские, оперуполномоченные, следователи, дознаватели, инспектора по работе с маленькими несовершеннолетними детьми. Все они следят за порядком в городе, на дороге, в школе, детских садах и многих общественных местах, там, где собирается много людей.

Это самая опасная работа, связанная с риском для жизни и здоровья. Бывает у полицейских и бумажная, скучная работа, но это неотъемлемая часть и специфика их задач. Все подразделения полиции тесно взаимодействуют между собой.

Полицейские должны быть умными, сильными, здоровыми и психически, и физически. Что может делать полицейский при исполнении:

- потребовать на проверку личные документы;
- зайти без ограничений в любую квартиру, здание, офис;
- воспользоваться личным транспортом любого гражданина, общественным транспортом, для проведения операции специального назначения;
- в экстренных ситуациях, угрожающих жизни и здоровья людей, использовать дубинку, наручники, табельное оружие;
- получать любую информацию вне очереди.

Обязанности полицейского:

- постоянно быть в процессе обучения, усовершенствования своих знаний и навыков;
- быть в хорошей физической форме;
- соблюдать инструкции;
- не раскрывать тайных сведений, поменьше болтать;
- искоренять коррупцию.

При МВД есть очень интересное подразделение: кинология и служебно-розыскное собаководство. Сюда идут сильные, смелые любители животных.

Существует ещё и конная полиция, осуществляющая патрулирование верхом. При работе с животными развиваются хорошие личные качества — плохого человека, животное

просто не подпустит. Так что служба в полиции не только опасна и трудна, но и очень интересна!

Есть учреждения, которые помогают воспитывать ценные качества для жизни и работы с юных лет. Это кадетские училища. Здесь учат строевой подготовке, выдержке, распорядку дня, дисциплине. Бывает очень трудно, но зато какой результат! Красивая форма, отточенный шаг, строевая песня, самодисциплина, устойчивость к стрессам, прекрасная физическая подготовка, стройность, выправка. Перечислять можно долго. Настоящих мужчин выпускает это училище. Полиция с удовольствием берет на службу курсантов из таких заведений. Такие и нужны Родине — бесстрашные, героические, мужественные, смелые ребята!

Всегда были, есть и будут люди, нарушающие спокойствие и порядок в мире. В погоне за наживой, люди превращаются в преступников. Обязательно в сознание человека нужно поселить мысль о том, что за любым преступлением последует наказание. Пока есть люди нарушающие законы и порядок, профессия полицейского остаётся очень востребованной.

Два друга.

автор : Васильев А.М.

С другом верным ходит он
И покой наш охраняет По профессии, кто он?
Вы, друзья, ну, угадайте?
Он – кинолог-полицейский Друг его огромный пес.
Говорит ему кинолог «Чтобы верно, службу, нёс!»



Профессия врача- необходимая и нужная профессия.

Врач играет большую роль в жизни человека. Врачи помогают появиться на свет малышам, оказывают медицинскую помощь людям, назначают лечение, помогают выздороветь и оставаться здоровыми. А в сложных ситуациях дают шанс на жизнь. Врачи определяют и не допускают различные заболевания, защищают людей от болезней и эпидемий. Профессия врача сложная и интересная, самоотверженная и ответственная.

История профессии врач берёт начало со времён, когда люди стали объединяться в общины. Древнегреческий врач Гиппократ определил принципы здорового образа жизни и моральные нормы поведения врача. И сегодня современные врачи произносят «Клятву Гиппократа».

Врач – специалист, который распознаёт, предупреждает и лечит болезни. Доктора посвящают свою жизнь сохранению и укреплению здоровья людей.

Как вызвать врача!

Врача можно вызвать по номеру телефона 03 или 112, а с мобильного телефона 030. Но мало просто позвонить по телефону, необходимо правильно сообщить информацию, чтобы диспетчеру скорой помощи было понятно, что случилось.

Текст вызова: «Примите, пожалуйста, вызов». Далее сообщаются следующие сведения:

- причина вызова, адрес, подъезд, этаж, возраст больного.

Врачи бывают разные!

Различные болезни лечат врачи той или иной специализации. В перечне медицинских специальностей названо более ста профессий врача. Самыми распространенными профессиями докторов являются врач-терапевт, хирург, невролог, кардиолог, педиатр, гинеколог.

Среди врачей есть много специалистов узкого профиля. Здоровьем глаз занимается окулист. Отоларинголог лечит уши, горло и нос. За здоровье зубов и дёсен отвечают стоматологи. Лечением пациентов занимаются дерматологи, урологи, пульмонологи. Редкие болезни лечат травматологи, аллергологи, инфекционисты, фтизиатры. С появлением новых отраслей медицины возникли профессии врача генетика, косметолога, радиолога, микрохирурга.

Лечением животных занимаются ветеринарные врачи. В лечебно-профилактических учреждениях работают санитарные врачи.

Кто же такой педиатр?

Это врач, который лечит детей. Он наблюдает ребенка от самого рождения, следит за его ростом и весом. Если ребенок заболел, он его осматривает, прослушивает, измеряет температуру, затем назначает нужные лекарства, следит, чтобы лечение проходило успешно. Вы хорошо знаете этого врача, потому что с раннего детства посещаете его во время заболевания вместе с родителями.

Отоларинголог - Название очень сложное, поэтому чаще этого врача называют ЛОР. Давайте выясним, кто же такой ЛОР и что он лечит? А лечит этот врач ушки, горло и

носик. Обычно, когда детки болеют, они идут сначала к педиатру, и он лечит сам. Но если заболевание серьезное, тогда педиатр выдает направление к Лору.

Доктор ЛОР более узкий специалист и знает больше о заболеваниях горла, ушей и носика. Только доктор ЛОР выписывает капли и промывание носика, спреи и леденцы для горла и лекарства для ушек.

Окулист- Доктор окулист занимается проблемами с глазками.

В кабинете окулиста, на стене висит плакат с изображением картинок и букв для проверки зрения. А еще у этой профессии есть второе название – офтальмолог. Этот доктор помогает подобрать очки или контактные линзы, проверяет на разных аппаратах глаза и при серьезных болезнях назначает лечение.

Стоматолог- Стоматолог – это зубной врач. Он лечит зубы и десны, исправляет прикус, если зубы неправильно выросли. А еще он дает советы, что нужно делать, чтобы иметь здоровые зубы. Бояться этого врача не стоит, а вот посещать его надо регулярно, и тогда наши зубы всегда будут крепкие и здоровые.

Врач оказывает медицинскую помощь в любое время суток. Это ответственный и добрый, решительный и милосердный, терпеливый и тактичный специалист, гибкий и восприимчивый к новым знаниям. Хороший врач знает основы психологии, умеет построить диалог с пациентом.

Где работают врачи?

Врачи разных специальностей работают в поликлиниках, больницах, диспансерах, медицинских и реабилитационных центрах, санаториях. Врачи скорой медицинской помощи выезжают к пациентам, спасают многих людей, когда имеется угроза их здоровью и жизни. Специальные подразделения опытных врачей борются за жизнь людей во время аварий, пожаров и других чрезвычайных происшествий. В современных экономических условиях открываются частные коммерческие клиники и платные медицинские центры, которые принимают на работу врачей.

Как получить профессию врача?

Чтобы стать врачом, надо успешно пройти долгий и трудный путь обучения в высшем учебном заведении. В медицинские университеты принимают выпускников школ с высокими баллами по биологии, химии, физике, обществознанию, русскому языку.

Будущие врачи изучают предметы о здоровье человека, возможных болезнях и способах лечения во всех направлениях медицины. На последних курсах студенты-медики углубленно изучают отдельные области медицины, приобретают узкую специализацию и получают профессии терапевта, хирурга, педиатра или другую медицинскую специальность.

После окончания университета молодые специалисты проходят интернатуру и ординатуру под руководством опытных наставников. Хороший врач должен постоянно учиться, так как эта профессия связана с жизнью людей.

Врач – постоянная профессия на земле. Настоящий врач глубоко изучает и познаёт медицину, понимает и принимает свой долг по отношению к здоровью людей.

Профессия врач благородная, востребованная, высокооплачиваемая, интересная и перспективная.

Окулист

Глазки наши сбережёт
Капельки для них найдет.
По глазам специалист
Добрый доктор ОКУЛИСТ

Лор

Заболело ушко, горлышко першит,
Да еще в добавок носик мой сопит.
«Что ж придется выписать укол»
– Сказал мне грустно доктор ЛОР

Хирург

Сложность операции любой
Лишь хирургу мудрому подвластна.
Он спасти способен нас с тобой,
Мыслит он разумно, четко, ясно.



Представители профессий мини-музея «Декоративно- прикладное искусство»

Умение фотографировать- это большое искусство, ФОТОГРАФ- это интересная профессия.

Фотограф – это человек, который снимает портреты, интересные сценки из жизни животных и всё то, что нас окружает.

Профессия эта довольно молодая – ведь фотография появилась не более 150 лет назад – и очень интересная. В отличие от обычного человека, фотограф внимательно смотрит на мир и снимает самые любопытные моменты. Благодаря фотокарточкам мы знаем, как выглядели знаменитые писатели и учёные, какими были города, в которых мы сегодня живём, мы с удовольствием рассматриваем детские фотографии наших родителей – оказывается, они тоже были маленькими.



Разумеется, за многие годы профессия фотографа сильно изменилась. Раньше ему приходилось дни напролёт проводить в тёмной комнате с тусклым красным светом, где в ванночках со специальными растворами лежала бумага, на которой загадочно, как по волшебству, появлялось фотоизображение. Современному фотографу не нужна тёмная комната – её заменил обычный письменный стол и компьютер. Но одно осталось неизменным – умение видеть в жизни самые интересные моменты и вовремя заснять их.



Чтобы научиться этой профессии, надо с детства внимательно рассматривать фотографии, ходить на специальные выставки и стараться понять, почему какой-нибудь знаменитый фотограф снял именно этот, а не какой-нибудь другой момент. Уметь замечать красоту природы и наблюдать за жизнью домашних питомцев.



detsadmickeymouse.ru

Фотографии могут быть цветными или чёрно-белыми, маленькими, как на документах, или огромными – во всю стену дома. Обычно фотографы сами выбирают, что им снимать: кому-то интересны красивые маленькие улочки, которые вот-вот исчезнут, а на месте деревянных домов вырастут кирпичные многоэтажки, другие любят подглядывать сцены из жизни знаменитостей (таких фотографов зовут «папарацци»), третьи работают в фотоателье и делают снимки для документов, а четвёртым интересны только домашние кошки.

И если ты научишься в одном снимке рассказать незнакомым людям интересную историю, наверняка станешь знаменитым фотографом.

К фотографу завтра
Мы с мамой пойдём,
Потом фотографии
Вклеим в альбом.
«Головочку прямо,
Теперь улыбнитесь...
Спокойно, снимаю,
Не шевелитесь!»
Как фокусник, сделал
Картинки цветные.
На снимках мы с мамой
Совсем как живые.




detsadmickeymouse.ru

Теперь навсегда
Сохранится портрет,
Каким я был в шесть
С половиною лет.
Фотограф приветлив
И чётко в работе.
Идут к нему дети,
И дяди, и тётки.
Работа фотографа
Очень нужна.
История жизни
На снимках видна.


Профессия модельера или дизайнера.



Раньше человек совсем не носил одежду. И ночью, особенно зимой ему было очень холодно. И тогда человек подумал: «Вот если бы у меня была теплая шкура, как у животного, мне бы было тепло». И пошел человек на охоту, добыл шкуру животного и сделал из нее одежду.



Постепенно человек из шкуры переделался в ткань. Но он не умел еще шить, и поэтому оборачивались тканью вокруг тела несколько раз.



Время шло, люди научились шить красивые наряды, придумали шарфы, шляпы и фраки.



Постепенно люди научились шить красивую одежду, которую сейчас мы с вами носим.



Ох, испачкалась одежда,
Мы её не берегли,
Обращались с ней небрежно,
Мяли, пачкали в пыли.
Надо нам её спасти
И в порядок привести.
В тазик воду наливаем,
Порошочку насыпаем.
Всю одежду мы замочим,

Пятна тщательно потрем,
Постираем, прополощем, отождем её, встряхнем.
А потом легко и ловко все развесим на веревках.
А пока одежда сушится,
Мы поиграем и покружимся.

Какого художника можно назвать «доктором»? (художник – реставратор)

Всем нам нравится рассматривать предметы старины в музеях, дворцах, замках, домах из прошлого. Кажется, что какой-то старинный предмет быта, картина, скульптура, одежда сделаны совсем недавно, а не годы или века назад. Как же они так долго хранятся и не портятся?

Вторую, а может быть, третью и четвертую жизнь им дают *реставраторы*. Среди них выделяют *художников-реставраторов*.

Художник-реставратор не рисует живописных полотен, не расписывает стены, не делает декораций к пьесам, он помогает сохранить бесценные работы художников прошлых веков. Без его кропотливого труда мир лишился бы многих гениальных творений. Можно сказать, что он «лечит» картины, как доктор лечит людей.

Реставрация – это восстановление обветшалых или разрушенных памятников искусства, старины в прежнем, первоначальном виде.

Работа художника-реставратора очень сложная. Восстановить старую картину, мозаику, фреску или витраж – это не значит, заново их написать или сделать. Реставратор должен знать, в какой исторический период и даже год была написана картина, какими красками и растворителями тогда пользовался художник, как делались и смешивались краски, на какое основание наносились, особенности письма данного художника и многое другое.

Кроме того, художник-реставратор должен владеть техникой **восстановления**. Знать, как можно **смыть** старую краску и **нанести** новую, как снять несколько слоев краски, которые **нанесли** на картину в разное время. Уметь использовать современные технические средства для **просвечивания** (своеобразного рентгена картины), чтобы точно определить автора и исторический период, в который была написана картина. Владеть приемами соединения разорванного или проколото холста и многими другими умениями.

Любой памятник старины, как правило, реставрируется довольно длительное время. От поспешности можно получить обратный результат и даже совсем потерять старинную картину. Художник часами восстанавливает маленький ее кусочек, точно знает последовательность реставрационных работ. Поэтому ему необходимы не только профессиональные умения, но и большие терпение, выдержка, любовь к своей работе.

Художники-реставраторы прекрасно разбираются в искусстве разных эпох, живописцев разных стран, направлений, школ. Они хорошие **эксперты**, могут отличить **подлинник** от **подделки**.

Работают художники-реставраторы в основном в реставрационных мастерских при музеях, в храмах при их восстановлении, в помещениях старинных зданий, дворцов, замков и т. п. Они помогают сохранить нашу историю.

Наградой за тяжелый труд становятся красота, которую воссоздают реставраторы, и радость людей от созерцания этой красоты.

Теперь, когда вы пойдете в музей, обратите внимание на картины, с которыми поработали художники-реставраторы. Вспомните, сколько труда и терпения они потратили на реставрацию. Мысленно поклонитесь им за их труд.

Представители профессий мини-музея «Часики-часы»

Ой, как много всего интересного в магазине. А как купить?

Профессия «Продавец».

Продавец – это человек, который продаёт нам различные вещи и продукты. Профессия продавца подразделяется на несколько специальностей.

Есть продавцы непродовольственных товаров (одежды, обуви, мебели, книг, электроаппаратуры, хозяйственных товаров) и продавцы продовольственных товаров (овощей, фруктов, хлебобулочных, кондитерских и других товаров).

Продавец работает в магазине. Он должен хорошо знать свой товар, помнить цены, расположение товаров. Значит, продавцу необходима хорошая профессиональная память. В обыкновенном магазине продавец стоит за прилавком. Он взвешивает товары на весах, сообщает покупателю цену. Покупатель оплачивает стоимость товаров в кассе, даёт продавцу чек, получая взамен нужный товар. Продавец помогает упаковывать продукты.

Есть магазины – супермаркеты. Там все товары стоят на полках открыто, покупатель ходит и самостоятельно выбирает нужные, а при выходе расплачивается.

У продавцов есть своя спецодежда, которая должна быть чистой и аккуратной.



Продавец может продавать часы



Но главное для продавца – доброе, уважительное отношение к людям, вежливость, тактичность, обаятельная улыбка.

Загадки про продавца

Мы заходим в магазин.
Человек там есть один,
Нам подскажет, что купить,
Сколько нужно заплатить.
Кто же этот молодец?
Ну, конечно...
(Продавец)

В магазине папа с Настей
Покупают к чаю сласти.
Шоколадный торт “Причуда”
Очень любит тётя Люда.
Три эклера, пять колец
Завернул им
(Продавец)

Целый день он напролёт
Нам товары продаёт.
Купим мед мы и ватрушки,
Куклы шарики, хлопушки,
Шоколад и леденец.
Нам продаст их...
(Продавец)

Если вы придёте в магазин,
то конечно, встретитесь там с ним.
Кто продаст вам хлеб и молоко,
посчитает денежки легко?
Кто продаст вас вкусный леденец? –
Вежливый знакомый ...
(Продавец).

Стихи про Продавцов

Продавец — молодец!
Он товары продает —
Молоко, сметану, мед.
А другой — морковь, томаты,
Выбор у него богатый!
Третий продает сапожки,
Туфельки и босоножки.
А четвертый — стол и шкаф,
Стулья, вешалки для шляп.
Продавцы товары знают,
Даром время не теряют.
Все, что просим, продадут.
Это их привычный труд!

Профессия -Часовщик. Чем он занимается?



Было время, когда без часов не мог обойтись ни один человек. Сейчас классический аппарат заменили мобильники. Однако все равно часы различных видов, конструкций и способов использования остаются востребованными.

Наибольшей популярностью пользуются наручные часы. Они могут быть как механическими, так и кварцевыми.

Особенности профессии

Чтобы знать, что за профессия часовщик, чем занимается такой специалист, стоит заглянуть в электронную энциклопедию Википедия.

В ней говорится, что часовщиком называют специалиста, который занимается ремонтом и изготовлением различных моделей часовых механизмов. Можно отнести к часовщику и владельца, который организует производство, связанное с выпуском часовых механизмов.

Так как человек уже начиная с малого возраста может столкнуться с часами и часовыми механизмами, то стоит знать и то, кто занимается их ремонтом и изготовлением. Причем ранее такая профессия была очень востребованной и пользовалась популярностью.

Сейчас популярность часов упала, однако спрос на квалифицированных мастерах остается довольно высоким. Это не удивительно, ведь они умеют работать с тонкими и точными механизмами и деталями, что делает их незаменимыми на тех производствах, где нужна ювелирная точность.

Чем занимается часовщик

Рассматривая, описание профессии- часовщик стоит сказать, что такой специалист может приступить к выполнению своих обязанностей только после того, как пройдет специальное обучение и получит должную квалификацию.

Причем обучиться можно как заканчивая учебное заведение, так и придя учеником к мастеру. Причем второй вариант может помочь быстрее освоить и начать выполнять определенные операции.

Так, мастера могут работать:

в часовых мастерских;

на производственных предприятиях;

как индивидуальные предприниматели, связанные с ремонтом или изготовлением часов.

Причем большая часть работ будет выполняться не иначе как вручную. Особенно это касается мастерских, где изготавливаются дорогие часы элитных марок.

При этом часовщику необходимо выполнять такие операции, как:

вручную производит изготовление и обработку каждой детали;

осуществляет сборку или разборку механизма;

проводит тщательную проверку на работоспособность готового изделия;

занимается упаковкой продукции перед выдачей к клиенту.

Качество сборки часов важно не только для взрослых, но и часов для детей, так как у них тонкий механизм и может подвергаться большим нагрузкам.

В основном, часовщики занимаются обслуживанием и ремонтом часовых механизмов различной формы и размеров. Для этого им необходимо уметь работать со специальными инструментами, при помощи которых будет производиться разборка, диагностика, сам ремонт и сборка механизмов.

Например, используя специальное приспособление, оснащенное мощным увеличительным стеклом, мастер получает возможность увидеть даже самые мельчайшие детали или повреждения, оказывающий негативное воздействие на работу часового механизма.

Выбирая профессию часовщик, стоит быть готовым к тому, что обслуживать и ремонтировать придется не только наручные или карманные часы, но и настольные, и даже большие башенные часы. А это предъявляет особые требования к знаниям и умению специалиста. Именно это формирует свои плюсы и минусы профессии.

Часовщик может носить специальную

Так как работа часовщика непосредственно связана с часами, то местом работы может стать мастерская, располагающаяся в наиболее посещаемых местах, таких как:

рынки;

супермаркеты и крупные торговые центры;

подземные переходы;

различные виды вокзалов и аэропорты.

Чаще всего к специалистам обращаются для:

замены отдельных элементов, например, пружины;

элементов питания;

ремешков;

замена стекол.

Очень часто люди даже не стремятся отдать часы в ремонт, а покупают новые, что постепенно сводит профессию часовщик в число наименее востребованных.



Часовщик

Естественно, что дорогие, элитные модели, будут ремонтироваться в специализированных сервисах, где используются только оригинальные запчасти и работают специалисты, имеющие разрешение заниматься ремонтом и обслуживанием часов соответствующих марок.

Кто может быть часовщиком?

Чтобы стать специалистом, занимающимся часами, стоит в первую очередь обладать следующими качествами:

иметь склонность к монотонной работе, а значить обладать большим терпением и усидчивостью;

иметь отличное зрение, так как приходится работать с мелкими деталями;

обладать хорошей моторикой рук;

быть внимательным и ответственным;

обладать высокой коммуникабельностью, что позволит находить общий язык с различными категориями граждан;

иметь такт и выдержку;

быть предельно вежливым;

всегда стремиться к достижению идеального результата.

Теперь вы знаете о профессии часовщик кто это такой, что он должен знать и уметь.

Стихи о часовщике.

Любит старый часовщик
Стук веселый: тик-тик-тик.
Любит и солидный стук:
Тук-тук-тук, тук-тук-тук.
Но зато терпеть не может
Рев машин и гул прохожих,
Лай собак и громкий крик,
И поэтому старик
Окна плотно закрывает,
Двери крепко запирает
На крючок и на засов
И сидит среди часов,
Слушая чудесный звук:
Тик-тик-тик,
Тук-тук-тук.

Часы

Чтобы ходики
Ходили,
А будильники будили
И всегда любой из нас
Точно знал,
Который час,
По каким часам
Вставать,
По каким часам
В кровать, —

В часовой мастерской
Чинят время день-деньской.

Входит с жалобой старушка:
— Как же мне не горевать!
Из моих часов
Кукушка
Перестала куковать... —

Всё понятно старику,
Старику часовщику.
Из окошечка резного
Снова слышится: «Ку-ку!»

Мы в часы мячом попали,
Со стола часы упали.
Под столом раздался звон,
И пружина вышла вон.

Мы сказали:
— Дядя Ваня,
Мы давно знакомы с вами.
Неужели в этот раз
Вы не выручите нас?

Щуря глаз
И хмуря брови,
Поворчав себе в усы,
Часовщик Иван Петрович
Осторожно взял часы.

Всё понятно старику,
Старику часовщику.
Мы теперь приходим в класс
Раньше всех на целый час.

Сергей Михалков

В часовой мастерской
Все часы, меж собой,
Разговоры ведут.
Вот будильник, он крут.
Громко, зычно, звонит.
- Эй! Подъем! - говорит.

На стене наверху,
Крик: "Ку-ку!" да "Ку-ку!"
Дом в часах, круглый год,
Там кукушка живет.
Скрип в часах, что в углу.
Шум в часах на полу.

Всюду слышно: "Тик-так!"
Не поймешь, что и как.
Лишь одно ясно нам -
Нужен доктор часам.
Вот и он - часовщик

Ростом мал, невелик.

Старичок, глаз остер.

Он умен и хитер.

Слышит стук день-деньской

Он в своей мастерской.

Стрелок странный язык

Понимает старик.

Что болит? Как и где?

Он поможет беде.

Мастер дел часовых,

Он секретов своих

Не раскроет, нет-нет!

Ловко держит пинцет

И отвертку в руках.

Знает он толк в часах.

Словно маг, чародей,

Над работой своей,

Он, прищурясь, сидит,

В механизм глядит.

Подкрутил там и тут

И часы вновь идут.

А под вечер луна

Станет в небе видна.

Часовщик пойдет спать.

Слышно будет опять,

Как часы, меж собой,

Говорят в мастерской.

Сказка «*Какие часы лучше*».

В одном городе жил старый часовщик. У него в мастерской было очень много разных часов: и старых, и новых. Там были солнечные, песочные, водяные, масляные, механические, кварцевые и электронные часы.

Однажды вечером, когда часовщик уже спал, часы затеяли спор: кто из них точнее, практичней и удобнее.

Первыми начали хвастаться солнечные часы, но песочные возмутились и их поддержали остальные часы: «Вы хороши только днем, до заката солнца, а ночью вы бесполезны». «Вот мы самые лучшие!» - сказали песочные часы. Но в спор вступили механические часы: «Вы показываете только определенный отрезок времени и вас постоянно надо переворачивать, поэтому вы не удобны! А вот мы и красивые, и удобные, потому что нас можно всегда носить с собой. Мы самые - самые! Мы бываем разные настенные, напольные, карманные, ручные! И, вообще, мы самые лучшие!».

«Ну уж нет! Это мы самые точные и удобные, - не выдержали электронные часы.

«Вы тоже не так хороши, без батареек вы не работаете!» - сказали остальные часы.

Поднялся такой шум, что проснулся часовщик и все услышал. «Не спорьте, друзья! Вы во все времена были очень полезны и необходимы людям и хороши по-своему. Вы все выполняли одну и ту же работу – определяли время. Но с годами человек придумывает новые часы, постепенно их совершенствуя. Но все равно вы все очень дороги для людей.»

На этом часы прекратили свой спор и согласились с мастером. В мастерской снова восстановилась дружба между часами, а все желающие приходили любоваться часами в эту мастерскую.

